

Vorteile eines eAMS-Kontos:

- Erleichterte administrative Abwicklung der Kommunikation mit dem AMS Wien und dessen Kooperationspartner. Das führt zu einer rascheren Abwicklung Ihrer Anliegen durch das AMS.
- Ein eingerichtetes und personalisiertes eAMS-Konto ist die Voraussetzung für die Teilnahme an Jobs Plus Ausbildung.

Unterstützung durch den waff:

- Infrastrukturelle (PC, Internet) und persönliche Unterstützung beim Beantragen eines eAMS- Kontos

Folgende Schritte und Ablauf zum erfolgreichen Erstellen eines eAMS-Kontos:

1. Beantragung des eAMS-Kontos (nachfolgendes Prozedere mit Bildschirm-Fotos ab Seite 3 zur erleichterten Registrierung)
2. Login-Erhalt durch AMS (siehe Beschreibung)

Nach erfolgter Registrierung erhalten Sie ein Einschreiben per Post (RSa-Brief).

Ein RSa-Brief (Rückscheinbrief blau) ist ein behördliches Schriftstück, das nur der Empfängerin/dem Empfänger selbst zu eigenen Händen zugestellt werden darf ("eigenhändige Zustellung").

Falls Sie bei der Zustellung des RSa-Briefes nicht zuhause sind, wird eine Hinterlegungsnachricht im Postfach hinterlassen. Mit dieser Nachricht und einem amtlichen Lichtbildausweis können Sie den Brief vom zuständigen Postamt (wo der RSa-Brief hinterlegt ist) abholen.

Erstregistrierung eAMS-Konto: Einstieg auf <http://www.ams.at/>

1. Schritt: Anklicken Punkt „Häufige Fragen / eAMS Konto für Arbeitsuchende

The screenshot shows the homepage of the AMS (Arbeitsmarktservice) website. The browser address bar displays <https://www.ams.at>. The main navigation bar includes the AMS logo and the text "Arbeitsuchende Österreich". A search bar is located at the top right with the placeholder text "Suchbegriff eingeben". Below the navigation bar, there are several menu items: "Arbeitslos - Was tun?", "Richtig bewerben", "Aus- und Weiterbildung", "Karenz und Wiedereinstieg", "Arbeiten in Österreich und der EU", and "Häufig gestellte Fragen (FAQ)". The main content area features a large banner with the headline "Das AMS - der Partner für Ihre berufliche Zukunft" and a sub-headline "Wir bieten Vermittlung, Beratung, Qualifizierung und finanzielle Förderung für Arbeitsuchende und Unternehmen." Below the banner is a search form with a "Job suchen" button. The footer area contains three columns of information: "Häufige Anliegen" (Frequent concerns), "Suchen Sie die Adresse oder die Telefonnummer Ihrer AMS Geschäftsstelle?" (Find the address or phone number of your AMS business office?), and "Neuigkeiten vom Arbeitsmarkt" (News from the labor market). An orange arrow points to the "eAMS-Konto für Arbeitsuchende" link in the "Häufige Anliegen" section.

Service für Arbeitsuchende... x +

https://www.ams.at

AMS Arbeitsuchende Österreich

A A+ A++

Suchbegriff eingeben

Arbeitslos - Was tun? Richtig bewerben Aus- und Weiterbildung Karenz und Wiedereinstieg Arbeiten in Österreich und der EU Häufig gestellte Fragen (FAQ)

Das AMS - der Partner für Ihre berufliche Zukunft

Wir bieten Vermittlung, Beratung, Qualifizierung und finanzielle Förderung für Arbeitsuchende und Unternehmen.

Job suchen Personal suchen

z. B. Beruf, Ort, Firmenname, ...

Job suchen

Geführte Suche

Häufige Anliegen

Suchen Sie die Adresse oder die Telefonnummer Ihrer AMS Geschäftsstelle?

Neuigkeiten vom Arbeitsmarkt

ServiceLine (Anfragen per Telefon klären)

eAMS-Konto für Arbeitsuchende

eService Zone

Arbeitslos melden

Arbeitslosengeld

Krankheit, Umzug oder Ende der Arbeitslosigkeit melden

Informationen über Berufe

Arbeitsmarkt im August: Um 86.000 mehr Beschäftigte, mehr als 30.000 Personen weniger arbeitslos

Juli-Arbeitsmarkt: Beschäftigung stieg um 85.000, Arbeitslosigkeit sank um 30.000

Um 90.000 mehr Beschäftigte, um fast 34.000 weniger Arbeitslose Ende Juni

2018 neuer Stellenrekord: AMS besetzte fast zwei Drittel in 30 Tagen und baut Maßnahmen gegen Fachkräftemangel weiter aus

2. Schritt: Folgende Seite öffnet sich / bis Punkt „Sie haben keinen FinanzOnline Zugang? gehen

The screenshot shows the AMS website interface. At the top, there is a navigation bar with the AMS logo and the text 'Arbeitsuchende Österreich'. Below this is a search bar with the placeholder 'Suchbegriff eingeben'. The main navigation menu includes links for 'Arbeitslos - Was tun?', 'Richtig bewerben', 'Aus- und Weiterbildung', 'Karenz und Wiedereinstieg', 'Arbeiten in Österreich und der EU', and 'Häufig gestellte Fragen (FAQ)'. The breadcrumb trail reads: 'Sie sind hier: Arbeitsuchende > Arbeitslos - Was tun? > eAMS-Konto: ein Konto – v...'. The main heading is 'eAMS-Konto: ein Konto – viele Vorteile'. The content area contains a paragraph: 'Nutzen Sie alle unsere Online-Services mit einem einzigen Zugang – dem eAMS-Konto. So können Sie vieles selbst erledigen. Wann und wo Sie wollen. Ohne Terminvereinbarung, ohne Wege, ohne Wartezeiten.' Below this is a section 'Weitere Angebote zum Thema' with links for 'Arbeitslosengeld' and 'Notstandshilfe'. A list of 'Inhalte auf dieser Seite' includes: 'Wie profitieren Sie vom eAMS-Konto?', 'Was brauchen Sie, damit Sie das eAMS-Konto nutzen können?', 'Wie kommen Sie zu Ihren Zugangsdaten?', 'Wo erfahren Sie mehr darüber?', and 'Wie können Sie das eAMS-Konto unverbindlich testen?'. The section 'Wie profitieren Sie vom eAMS-Konto?' contains a list of bullet points: 'Arbeitslos melden', 'Antrag auf Arbeitslosengeld stellen', 'Bewerbungen verwalten', 'Inserate schalten', 'Stellenangebote erhalten', 'Auszahlungen überprüfen', 'Förderungen beantragen', 'Termine und Fristen einhalten', 'Krank und gesund melden', 'Informationen erhalten', and 'Persönliche Daten ändern'. On the right side, there is a sidebar with the heading 'Mehr zum Thema' and a list of links: 'Arbeitslos - Was tun?', 'Beim AMS arbeitslos melden', 'Beratung im AMS', 'Jobsuche online & mobil', 'Geld vom AMS', 'eAMS-Konto: ein Konto – viele Vorteile', 'Ihre Meldepflichten', 'Wichtige Informationen zu AMS Leistungen', and 'Auszahlungstermin 2018'. At the bottom of the sidebar is an image of a smartphone displaying the AMS Job App and the text 'AMS Job App'.

AMS Arbeitsuchende Österreich

Suchbegriff eingeben

Arbeitslos - Was tun? Richtig bewerben Aus- und Weiterbildung Karenz und Wiedereinstieg Arbeiten in Österreich und der EU Häufig gestellte Fragen (FAQ)

Sie sind hier: Arbeitsuchende > Arbeitslos - Was tun? > eAMS-Konto: ein Konto – v...

eAMS-Konto: ein Konto – viele Vorteile

Nutzen Sie alle unsere Online-Services mit einem einzigen Zugang – dem eAMS-Konto. So können Sie vieles selbst erledigen. Wann und wo Sie wollen. Ohne Terminvereinbarung, ohne Wege, ohne Wartezeiten.

Weitere Angebote zum Thema
[Arbeitslosengeld](#) | [Notstandshilfe](#)

Inhalte auf dieser Seite

- Wie profitieren Sie vom eAMS-Konto?
- Was brauchen Sie, damit Sie das eAMS-Konto nutzen können?
- Wie kommen Sie zu Ihren Zugangsdaten?
- Wo erfahren Sie mehr darüber?
- Wie können Sie das eAMS-Konto unverbindlich testen?

Wie profitieren Sie vom eAMS-Konto?

- Arbeitslos melden:** Beginnen Sie Ihre Arbeitsuche so früh wie möglich – also schon in der Kündigungsfrist. Wie? Mit einer Arbeitslosmeldung oder Arbeitslosfrühermeldung über Ihr [eAMS-Konto](#).
- Antrag auf Arbeitslosengeld stellen:** Wenn Sie Arbeitslosengeld über Ihr [eAMS-Konto](#) beantragen, werden Ihre Daten automatisch in den Antrag übernommen. Bitte beachten Sie: Sie müssen innerhalb von 10 Tagen, nachdem Sie arbeitslos geworden sind, persönlich zu Ihrem AMS kommen. Übrigens: Den Termin können Sie auch über Ihr [eAMS-Konto](#) vereinbaren.
- Bewerbungen verwalten:** Verwalten Sie Ihre Bewerbungen mit dem [eAMS-Konto](#) – so behalten Sie stets den Überblick.
- Inserate schalten:** Schicken Sie uns Ihr Inserat über Ihr [eAMS-Konto](#). Wir schalten es dann für die Arbeitsuche frei.
- Stellenangebote erhalten:** Empfangen Sie unsere Vorschläge für einen neuen Arbeitsplatz mit Ihrem [eAMS-Konto](#) – so können Sie schneller auf Stellenausschreibungen reagieren.
- Auszahlungen überprüfen:** Dort können Sie jederzeit sehen, wann wir Ihnen Geld überwiesen haben – so bleiben keine Fragen offen.
- Förderungen beantragen:** Beantragen Sie Förderungen – auch für Weiterbildungen – über da [eAMS-Konto](#). So sparen Sie sich Wege und Wartezeiten.*
- Termine und Fristen einhalten:** Verwalten Sie Ihre AMS-Termine mit dem [eAMS-Konto](#) – so übersehen Sie keine Friste und erfüllen schnell und einfach alle Meldepflichten, z. B. bei Krankheit oder bei einem Auslandsaufenthalt. Und natürlich können Sie jederzeit auch Ihre aktuelle Betreuungsvereinbarung nachlesen.
- Krank und gesund melden:** Wenn Sie während Ihrer Arbeitslosigkeit krank werden, genügt eine kurze Meldung über Ihr [eAMS-Konto](#). Natürlich können Sie sich genau so auch wieder gesund melden.
- Informationen erhalten:** Wir senden Ihnen Ihre persönliche Post auf Ihr [eAMS-Konto](#), z. B. Mitteilungen oder Bescheide – so sind Sie immer gut informiert und vermeiden unnötigen Papierkram.
- Persönliche Daten ändern:** Ändern Sie Ihre persönlichen Daten selbst – so wissen wir stets, wie wir Sie erreichen können.

Mehr zum Thema

- [Arbeitslos - Was tun?](#)
- [Beim AMS arbeitslos melden](#)
- [Beratung im AMS](#)
- [Jobsuche online & mobil](#)
- [Geld vom AMS](#)
- [eAMS-Konto: ein Konto – viele Vorteile](#)
- [Ihre Meldepflichten](#)
- [Wichtige Informationen zu AMS Leistungen](#)
- [Auszahlungstermin 2018](#)

AMS Job App

eAMS-Konto für Arbeitsuc... x +

https://www.ams.at/arbeitsuchende/arbeitslos-was-tun/eams-konto--ein-konto--viele-vorteile

Suchen

- **Persönliche Daten ändern:** Ändern Sie Ihre persönlichen Daten selbst – so wissen wir stets, wie wir Sie erreichen können.
- **In Kontakt bleiben:** Schicken Sie uns einfach Nachrichten über Ihr eAMS-Konto und empfangen Sie Nachrichten von uns – so bleiben wir bequem und unbürokratisch in Kontakt.
- **Beim AMS abmelden und wiedermelden:** Melden Sie sich schnell und unkompliziert vom Geldbezug oder einer Vormerkung zur Arbeitsuche ab – etwa, wenn Sie eine Arbeit aufnehmen, einen Auslandsaufenthalt planen, sich im Krankenstand befinden oder Wochengeld beziehen.

Zu guter Letzt: Ihr Konto bleibt immer aktiv – auch, wenn Sie einen neuen Arbeitsplatz gefunden haben. Denn falls Sie wieder einmal arbeitslos werden, können Sie sich schnell und einfach wieder arbeitsuchend melden und Arbeitslosengeld beantragen.

Überzeugt? [Dann fordern Sie gleich Ihre Zugangsdaten an.](#)

Was brauchen Sie, damit Sie das eAMS-Konto nutzen können?

- Einen Computer
- Einen Internet-Zugang.
- Ihre Zugangsdaten: Benutzername und Passwort.

Übrigens: Wenn Sie zuhause keinen Computer oder Internet-Zugang haben, dann kommen Sie zu uns. Hier können Sie Computer und Internet kostenlos nutzen:

- in einer unserer [AMS-Geschäftsstellen](#)
- in unseren [Berufs-Informationen-Zentren \(BIZ\)](#).

Wie kommen Sie zu Ihren Zugangsdaten?

Ohne Wartezeit über FinanzOnline -wenn Sie dort bereits registriert sind:

- gehen Sie auf die Seite <https://finanzonline.bmf.gv.at/>
- melden Sie sich mit Ihren Zugangsdaten an
- klicken Sie rechts auf den Menüpunkt eAMS-Konto

Dort können Sie Ihre Zugangsdaten selbst erstellen und haben sofort Zugang zu Ihrem neuen eAMS-Konto.

FINANZONLINE.AT

BMF
BUNDESMINISTERIUM
FÜR FINANZEN

Hauptseite Abfragen Eingaben Anträge DataBox Admin Abmelden

Teilnehmer: Vorname Nachname Datum: 02.02.2018

Hauptseite

Es wurden keine Inhalte gefunden.


Arbeitnehmerveranlagung 2017
Erliegen Sie Ihre Arbeitnehmerveranlagung für 2017!

Mit FinanzOnline zu folgenden Verfahren
Bürgerkartenaktivierung

AMS Job App 2.0

Die neue AMS Job App mit praktischen Funktionstasten für mobile Jobsuche

Mehr
Informationen



3. Schritt: Punkt: „Online, direkt im eAMS-Konto“ anklicken

Arbeitsnehmerveranlagung 2017
Erliegen Sie Ihre Arbeitnehmerveranlagung für 2017!

Häufig verwendete Funktionen

- Arbeitnehmerveranlagung**
Erfassung, Speicherung, Vorberechnung, Anzeige und Übermittlung einer Arbeitnehmerveranlagung
- Zustellung**
Zustimmung zur elektronischen Bescheidzustellung.
- Grunddaten**
Abfrage und Änderung der bei der Finanzverwaltung gespeicherten Grunddaten.
- Databox**
Die Databox-Inhalte werden in einer Tabelle angezeigt.
- PIN-Änderung**
Änderung der persönlichen Identifikationsnummer (PIN)

Verfahren

- Bürgerkartenaktivierung
- eAMS-Konto**
- Transparenzportal
- Sozialversicherung
- Zahlung
- Verbrauchssteuern
- Altlastenbetrag

Info

- Hotline
- Support
- NewsArchiv
- Sicherheit

Sie haben keinen FinanzOnline Zugang?

dann können Sie Ihre eAMS-Konto Zugangsdaten auch so anfordern:

- **Online, direkt im eAMS-Konto**
- Telefonisch oder per E-Mail an Ihr AMS
- oder persönlich in Ihrer AMS Geschäftsstelle


Bitte beachten Sie: Ihre Zugangsdaten werden Ihnen per Post, als RSa Brief zugesendet. Eine persönliche Abholung oder direkte Ausgabe ist nicht möglich.


Wo erfahren Sie mehr darüber?

- Schauen Sie auf den AMS YouTube-Kanal: In unseren YouTube-Videos geben wir Ihnen einen Überblick über die vielen Funktionen des eAMS-Kontos und erklären Ihnen, wie Sie diese Funktionen ganz schnell und einfach nutzen.
- Nutzen Sie unsere Online-Ratgeber: „Hilft mir das eAMS-Konto?“ und „Wie komme ich zu neuen Zugangsdaten für mein Konto?“
- Oder Sie wenden sich einfach an Ihre AMS-Beraterin, Ihr AMS-Berater: Gern helfen wir Ihnen auch persönlich weiter.

Wie können Sie das eAMS-Konto unverbindlich testen?

Mit unserer Demo-Version: Klicken Sie einfach auf den „Demo“-Link am Ende der Seite.

 **AMS-eServiceZone**
Ein Service des AMS Österreich




4. Schritt: Persönliche Daten eingeben und senden


AMS-eServiceZone - eAMS... x

https://www.e-ams.at/eams-sfa-account/pa/EsaSKontoZugangAnfordern.jcf?eamsTrack=1537962432737

Suchen





AMS-eServiceZone
Ein Service des AMS Österreich



» AMS-eServiceZone

» eAMS-Konto Zugangsdaten anfordern

Bitte beachten Sie: * Feld muss ausgefüllt werden  Ausfüllhilfe  Fehlerhinweis

eAMS-Konto Zugangsdaten

Hinweis
Verwenden Sie dieses Service, um Zugangsdaten zu Ihrem eAMS-Konto anzufordern. Verwenden Sie dieses Service auch, wenn Sie bereits über ein eAMS-Konto verfügen, jedoch Ihre Zugangsdaten vergessen oder verloren haben.
Nach dem Absenden der Anforderung werden Ihnen die Zugangsdaten postalisch, mittels RSA-Brief, übermittelt.
Informationen über das eAMS-Konto finden Sie im [Infoblatt](#) und in unserem [Online Ratgeber](#).

Sozialversicherungsnummer*	<input type="text"/>
Titel	<input type="text"/>
Vorname(n)*	<input type="text"/>
Familien-/Nachname*	<input type="text"/>
Geburtsdatum*	<input type="text"/>
Geschlecht*	-- Bitte auswählen --
Straße/Haus-Nr./Tür-Nr.*	<input type="text"/>
Postleitzahl GEMEINDE - Ort*	<input type="text"/>

Zur Eingabeunterstützung bitte mind. 3 Zeichen eingeben

Senden **Abbrechen**

[AGB](#) | [Nutzungsbedingungen](#) | [Impressum](#) | [Helpcenter](#) | Version:v18.01.10.02

Nützliche Links mit Tipps:

Online Ratgeber des AMS:

<http://www.ams.at/ratgeber-arbeitsuchende/eamskonto>

Demoversion: (zum Probieren, allerdings ohne Registrierungsmöglichkeit)

<https://www.e-ams.at/eams-sfa-account/p/index.jsf> (einfach unten auf "Demo" klicken)

Videounterstützung durch AMS:

<https://www.youtube.com/watch?v=1mdgBykSVqY>

<https://www.youtube.com/watch?v=zmT9u0gYMNo>

Weitere Hilfsseite zur Unterstützung:

<https://www.kitz.net/de/eams-konto-fuer-arbeitsuchende.html>